

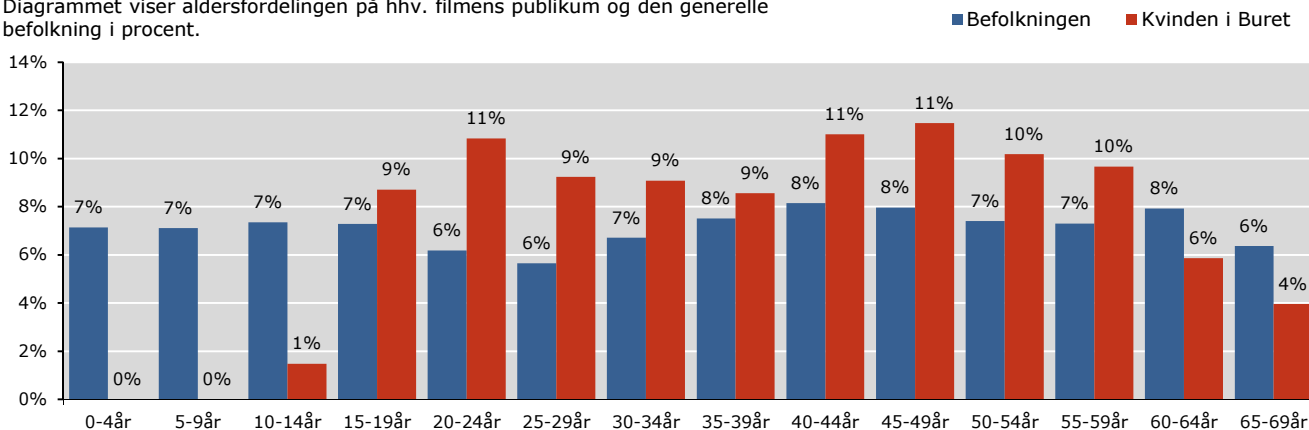
KVINDEN I BURET

PUBLIKUM - OVERBLIK

Instruktør: Mikkel Nørgaard
Producent: Zentropa
Premiere: 03.10.2013

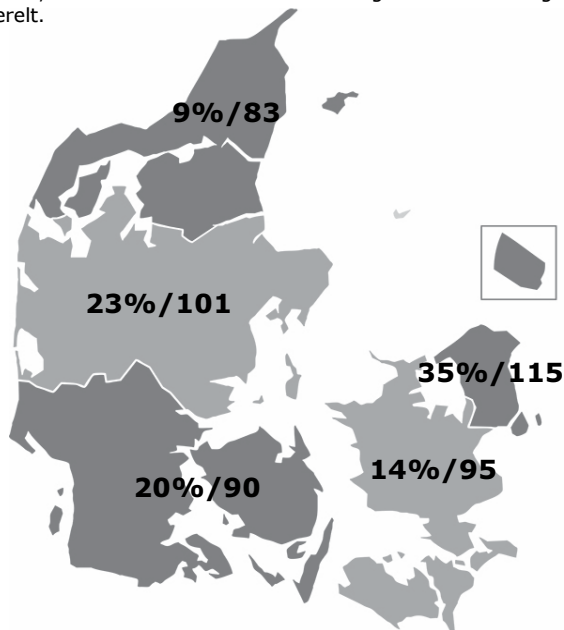
Aldersprofil

Diagrammet viser aldersfordelingen på hhv. filmens publikum og den generelle befolkning i procent.



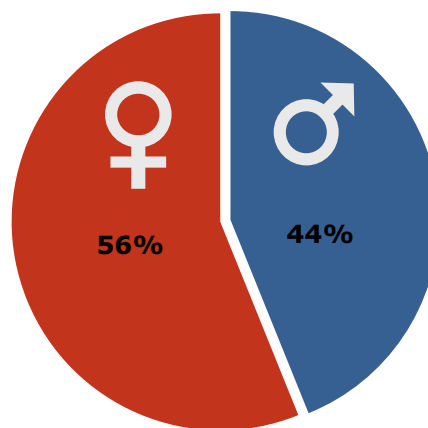
Geografisk fordeling

Kortet viser den procentvise fordeling af filmens publikum i de 5 regioner, samt affinitetsindex ift. befolkningssammensætningen generelt.



Kønsfordeling

Kønsfordeling af publikum.



Billetsalg fordelt på alder

Billetsalg opgjort efter filmens 12. uge i biografene

Aldersgruppe	0-4år	5-9år	10-14år	15-19år	20-24år	25-29år	30-34år	35-39år	40-44år	45-49år	50-54år	55-59år	60-64år	65-69år	Total
Andel af publikum	0%	0%	1%	9%	11%	9%	9%	9%	11%	11%	10%	10%	6%	4%	100%
Penetration*	0%	0%	3%	17%	22%	21%	20%	16%	20%	19%	20%	20%	12%	8%	15%
Billetter	0	0	10.590	62.572	77.848	66.364	65.273	61.533	79.125	82.489	73.192	69.427	42.086	28.430	718.928

*Penetration betegner, hvor stor en procentdel af hele aldersgruppen, der har set filmen. Der tages ikke højde for eventuel dobbeltdekning, hvor den samme person ser samme film flere gange i biografen.

Base: 873 respondenter
 Kilde: DRF Film Monitor, TNS GALLUP INDEX DANMARK
 Uddybende om tallene: dfi.dk/publikumsoverblik
 Gengivelse kun tilladt med henvisning til kilde: DFI PROFILBASEN