

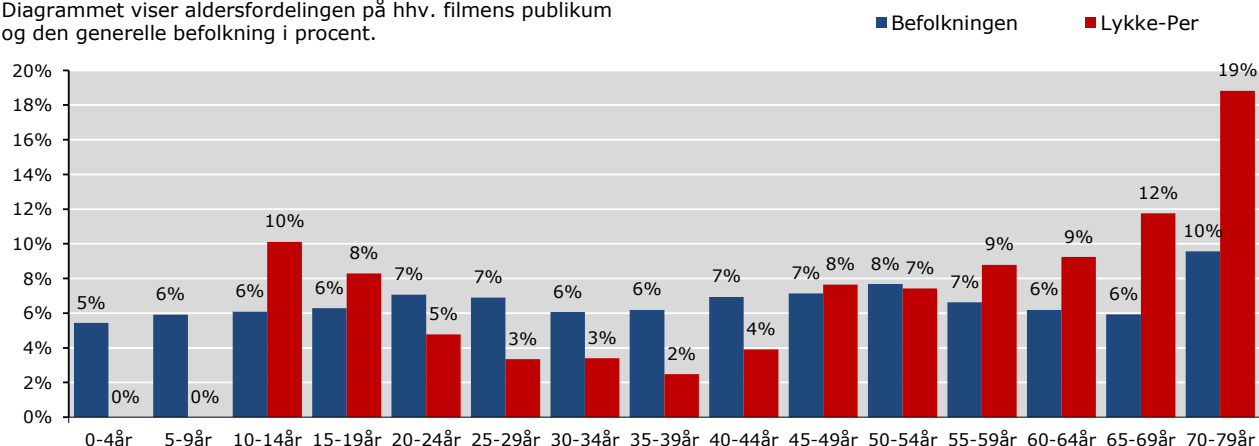
## LYKKE-PER

PUBLIKUM - OVERBLIK

**Instruktør:** Bille August  
**Producent:** Nordisk Film  
**Premiere:** 30.08.2018

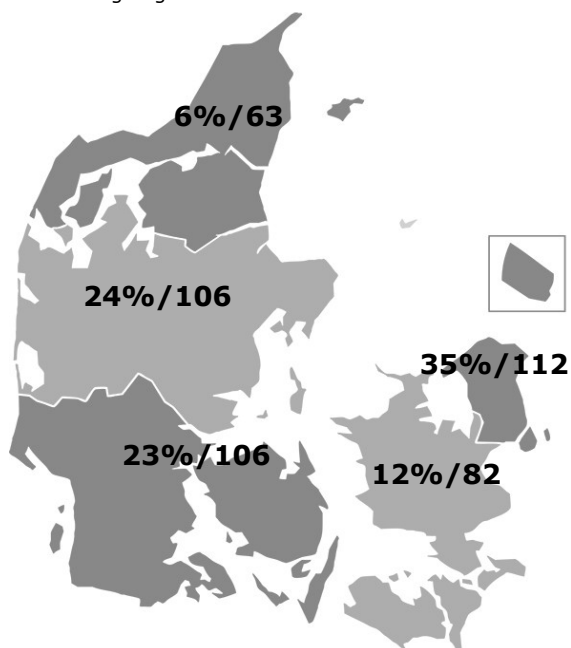
### Aldersprofil

Diagrammet viser aldersfordelingen på hhv. filmens publikum og den generelle befolkning i procent.



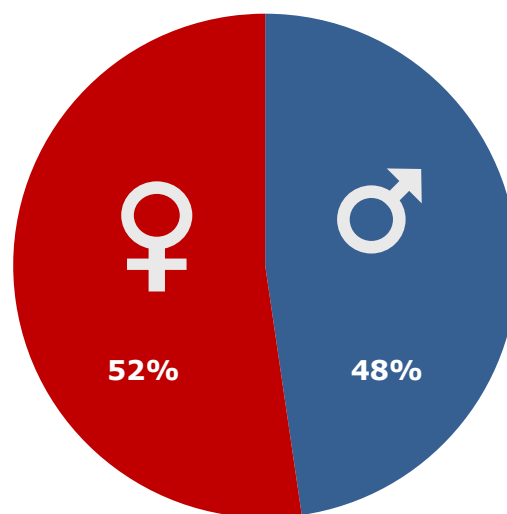
### Geografisk fordeling

Kortet viser den procentvise fordeling af filmens publikum i de fem regioner, samt affinitetsindex ift. befolknings-sammensætningen generelt.



### Kønsfordeling

Kønsfordeling af publikum.



### Billetsalg fordelt på alder

Aldersgruppe	0-4år	5-9år	10-14år	15-19år	20-24år	25-29år	30-34år	35-39år	40-44år	45-49år	50-54år	55-59år	60-64år	65-69år	70-79år	Total
Andel af publikum	0%	0%	10%	8%	5%	3%	3%	2%	4%	8%	7%	9%	9%	12%	19%	100%
Penetration*	0%	0%	6%	5%	2%	2%	2%	1%	2%	4%	4%	5%	5%	7%	7%	4%
Billetter	0	0	20.227	16.583	9.553	6.687	6.788	4.964	7.817	15.306	14.850	17.575	18.475	23.530	37.646	200.000

\*Penetration betegner, hvor stor en procentdel af hele aldersgruppen, der har set filmen. Der tages ikke højde for eventuel dobbeltdækning, hvor den samme person ser samme film flere gange i biografen.

Base: 520 respondenter  
 Kilde: DRF Film Monitor, KANTAR GALLUP INDEX DANMARK, FAFID  
 Uddybende om tallene: dfi.dk/publikumsoverblik  
 Gengivelse kun tilladt med henvisning til kilde: DFI PROFILBASEN