

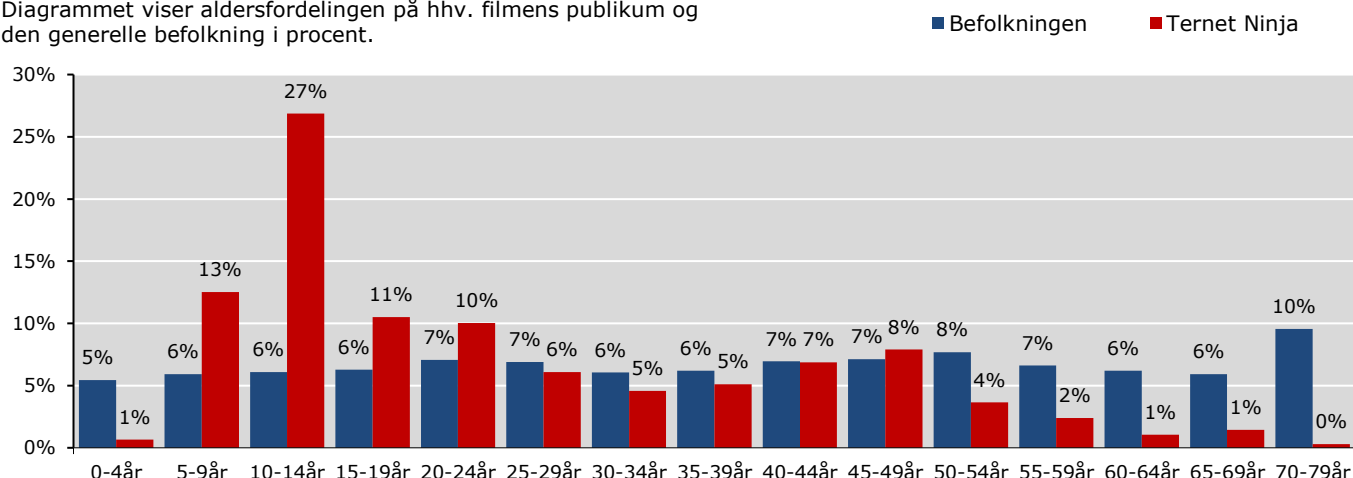
TERNET NINJA

PUBLIKUM - OVERBLIK

Instruktør: Anders Matthesen, Thorbjørn Christoffersen
Producent: A. Film, Sudoku ApS & Pop Up Productions
Premiere: 25.12.2018

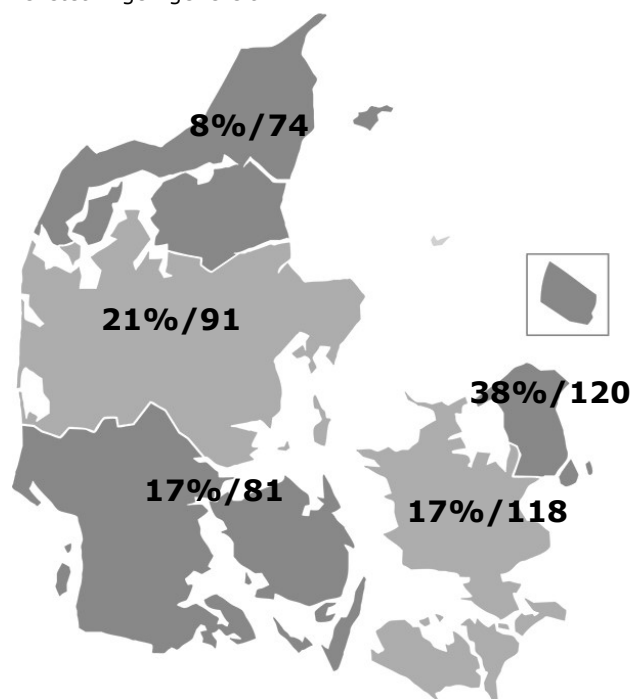
Aldersprofil

Diagrammet viser aldersfordelingen på hhv. filmens publikum og den generelle befolkning i procent.



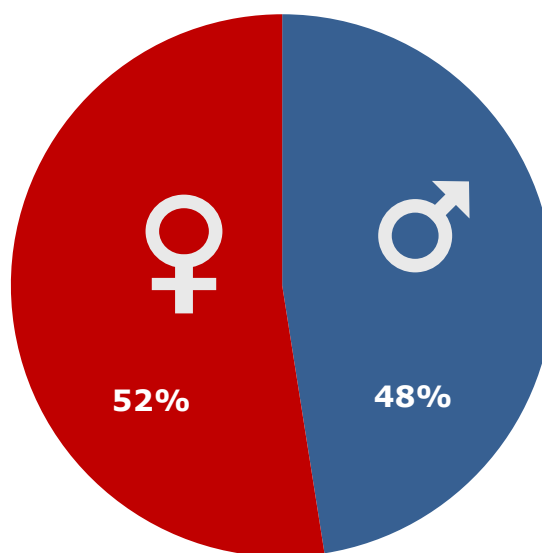
Geografisk fordeling

Kortet viser den procentvise fordeling af filmens publikum i de fem regioner, samt affinitetsindex ift. befolknings-sammensætningen generelt.



Kønsfordeling

Kønsfordeling af publikum.



Billetsalg fordelt på alder

Aldersgruppe	0-4år	5-9år	10-14år	15-19år	20-24år	25-29år	30-34år	35-39år	40-44år	45-49år	50-54år	55-59år	60-64år	65-69år	70-79år	Total
Andel af publikum	1%	13%	27%	11%	10%	6%	5%	5%	7%	8%	4%	2%	1%	1%	0%	100%
Penetration*	2%	36%	76%	29%	24%	15%	13%	14%	17%	19%	8%	6%	3%	4%	1%	17%
Billetter	6.134	118.609	254.406	99.424	94.868	57.662	43.286	48.366	65.130	74.865	34.599	22.733	10.070	13.531	2.819	946.502

*Penetration betegner, hvor stor en procentdel af hele aldersgruppen, der har set filmen. Der tages ikke højde for eventuel dobbeltdækning, hvor den samme person ser samme film flere gange i biografen.

Base: 783 respondenter
 Kilde: DRF Film Monitor, KANTAR GALLUP INDEX DANMARK, FAFID
 Uddybende om tallene: dfi.dk/publikumsoverblik