

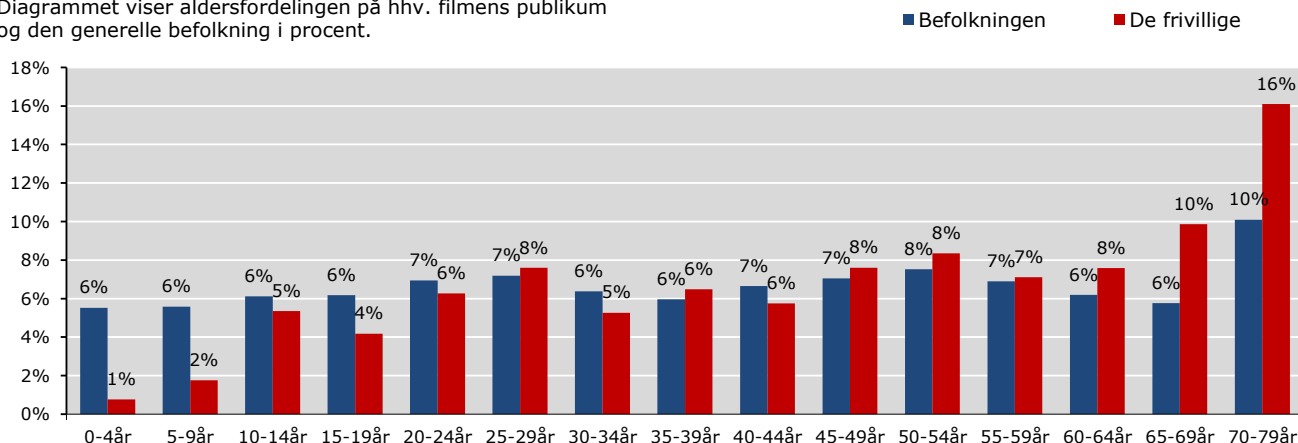
DE FRIVILLIGE

PUBLIKUM - OVERBLIK

Instruktør: Frederikke Aspöck
Producent: SF Studios Production
Premiere: 13.06.2019

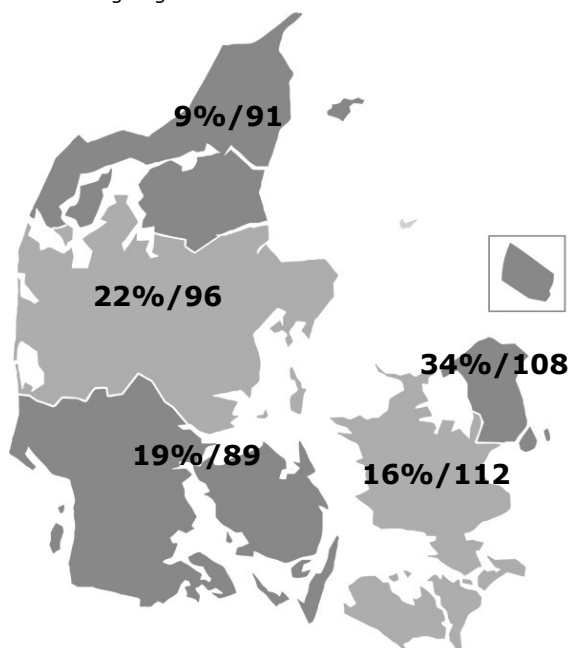
Aldersprofil

Diagrammet viser aldersfordelingen på hhv. filmens publikum og den generelle befolkning i procent.



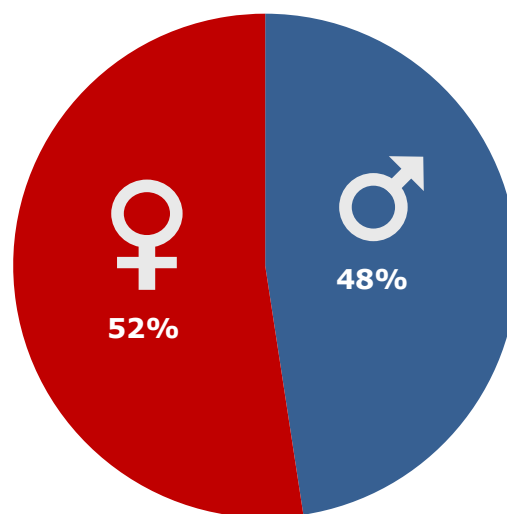
Geografisk fordeling

Kortet viser den procentvise fordeling af filmens publikum i de fem regioner, samt affinitetsindex ift. befolknings-sammensætningen generelt.



Kønsfordeling

Kønsfordeling af publikum.



Billetsalg fordelt på alder

| Aldersgruppe | 0-4år | 5-9år | 10-14år | 15-19år | 20-24år | 25-29år | 30-34år | 35-39år | 40-44år | 45-49år | 50-54år | 55-59år | 60-64år | 65-69år | 70-79år | Total |
|-------------------|-------|-------|---------|---------|---------|---------|---------|---------|---------|---------|---------|---------|---------|---------|---------|---------|
| Andel af publikum | 1% | 2% | 5% | 4% | 6% | 8% | 5% | 6% | 6% | 8% | 8% | 7% | 8% | 10% | 16% | 100% |
| Penetration* | 1% | 1% | 3% | 3% | 3% | 4% | 3% | 4% | 3% | 4% | 4% | 4% | 5% | 7% | 6% | 4% |
| Billetter | 1.642 | 3.748 | 11.411 | 8.904 | 13.370 | 16.202 | 11.225 | 13.834 | 12.263 | 16.233 | 17.824 | 15.162 | 16.182 | 21.035 | 34.359 | 213.396 |

*Penetration betegner, hvor stor en procentdel af hele aldersgruppen, der har set filmen. Der tages ikke højde for eventuel dobbeltdækning, hvor den samme person ser samme film flere gange i biografen.

Base: 463 respondenter
 Kilde: DRF Film Monitor, KANTAR GALLUP INDEX DANMARK, FAFID
 Uddybende om tallene: dfi.dk/publikumsoverblik
 Gengivelse kun tilladt med henvisning til kilde: DFI PROFILBASEN